

Power Distribution Kit 전원분배기 키트




Nomenclature 형명식별법

SG - **PDK** **2L** **10** - **100A**

① ② ③ ④

- ① **제품명**
Power Distribution Kit
- ② **전원공급방식**
2L / 3L / 4L
- ③ **터미널 개수**
10P / 12P / 15P
- ④ **용량**
100A / 200A



100A



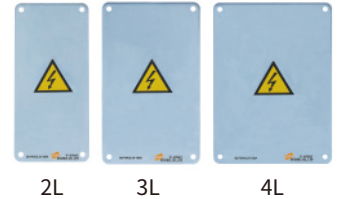
200A

※ 100, 200A 커버 두께 4t



p커버 지지대

부스바 지지대(3P/4P)



2L

3L

4L

Feature 제품특징

연결 PIN수가 많아 활용도가 높음 (10P/12P/15P)
부스바 단별 높이가 달라 케이블 결선이 용이

Product Specifications 제품사양

재질 : Cover [PMMA]
99.9% 동 부스바 + 석도금
P커버지지대 / 부스바지지대 [PVC]

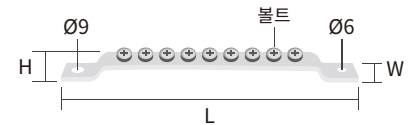
Electrical Specifications 정격 및 성능

허용전류 : 100A / 200A
피치 : 100A - 12mm / 200A - 14mm
정격 입력 전압 : 600V

부스바 높이(H)

부스바	L1	L2	L3	L4
100A	-	11	18	25
200A	-	14	21	28

[허용오차 : ± 1mm]



Description 제품소개

전원분배기 키트는 차단기 메인(MAIN)에 직접 연결이 가능하며 부스바의 각 단별 높이를 다르게 하여 케이블 결선이 용이해 설치 작업의 효율성을 높여 주는 제품입니다.

Model	부스바 사이즈 (t X W X L /mm)	취부홀		볼트 사이즈	커버 사이즈 (mm)	커버 취부 사이즈 & 홀(mm)
		부스바	차단기			
SG-PDK2L10-100A	3t X 15 X 189	Ø6	Ø9	M5 X 9.2	110 X 235	90 X 215mm / Ø7
SG-PDK3L10-100A					140 X 235	120 X 215mm / Ø7
SG-PDK4L10-100A					170 X 235	150 X 215mm / Ø7
SG-PDK2L12-100A	3t X 15 X 213	Ø6	Ø9	M5 X 9.2	110 X 260	90 X 240mm / Ø7
SG-PDK3L12-100A					140 X 260	120 X 240mm / Ø7
SG-PDK4L12-100A					170 X 260	150 X 240mm / Ø7
SG-PDK2L15-100A	3t X 15 X 249	Ø6	Ø9	M5 X 9.2	110 X 295	90 X 275mm / Ø7
SG-PDK3L15-100A					140 X 295	120 X 275mm / Ø7
SG-PDK4L15-100A					170 X 295	150 X 275mm / Ø7
SG-PDK2L10-200A	4t X 20 X 212	Ø6	Ø9	M6 X 12	155 X 260	135 X 240mm / Ø7
SG-PDK3L10-200A					155 X 260	135 X 240mm / Ø7
SG-PDK4L10-200A					190 X 260	170 X 240mm / Ø7
SG-PDK2L12-200A	4t X 20 X 240	Ø6	Ø9	M6 X 12	155 X 290	135 X 270mm / Ø7
SG-PDK3L12-200A					155 X 290	135 X 270mm / Ø7
SG-PDK4L12-200A					190 X 290	170 X 270mm / Ø7
SG-PDK2L15-200A	4t X 20 X 282	Ø6	Ø9	M6 X 12	155 X 330	135 X 310mm / Ø7
SG-PDK3L15-200A					155 X 330	135 X 310mm / Ø7
SG-PDK4L15-200A					190 X 330	170 X 310mm / Ø7